

INVENTARIOS DE ACEITE DE PALMA CRUDO Y ALMENDRA DE PALMA EN COLOMBIA 2000-1999 (Toneladas)

CONCEPTO	FINAL DIC - 99	PROMEDIO		FINAL MAR - 00
		ENE-MAR/00	ENE-MAR/99	
Aceite de palma crudo				
En plantas extractoras	11.670	13.016	12.551	12.981
En días de producción	9	9	10	10
En puertos	4.085	3.581	2.722	6.041
Almendra de palma o palmiste				
En plantas extractoras	1.889	1.769	1.805	1.473
En días de producción	7	6	7	5

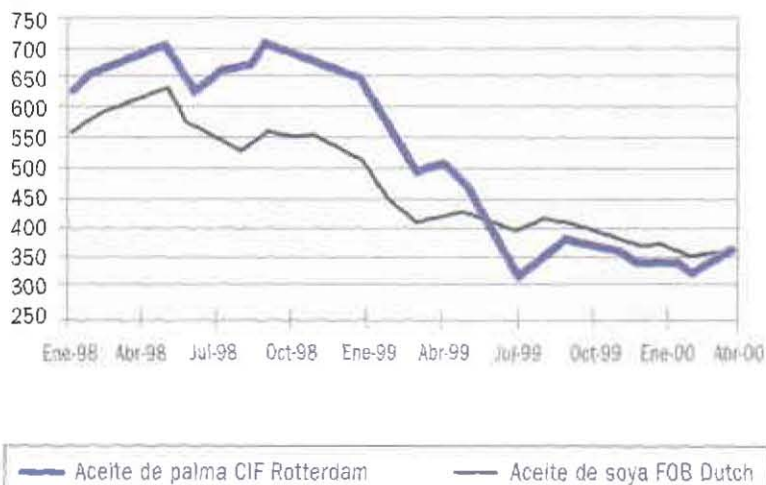
Precios

En el ámbito internacional: El mercado internacional de aceites y grasas se caracterizó, durante el primer trimestre del presente año, por una tendencia decreciente en los precios de los principales aceites y grasas, debido básicamente a la caída en la demanda de estos productos y en especial del aceite de palma por parte de países como China, India y Pakistán. Si bien se esperaba que la capacidad de molienda de semillas oleaginosas de estos países, y en especial de la

China, se copara en los primeros meses del año, ésto no sucedió y, por el contrario, las importaciones de frijol soya en este país se han continuado incrementando

El precio del aceite de palma crudo, CIF Rotterdam, durante el primer trimestre del año, fue de US\$ 343 por tonelada, frente a US\$563 en los tres primeros meses de 1999, lo que evidencia una caída del 39%. Este hecho generó también la caída en las cotizaciones de los demás productos del complejo de la palma de aceite.

Comportamiento de los precios internacionales del aceite de palmas y de aceite de soya 1998 - 2000



Sobre los demás aceites vegetales, debe destacarse el deterioro que tuvieron las cotizaciones de los aceites de soya y girasol, Fob Argentina, los cuales cayeron en 22 y 25% respectivamente.

La mayor caída en los precios de los principales aceites y grasas, en el último año, se ha presentado por parte del aceite de palma. Desde mediados del año pasado, la drástica caída del precio del aceite palma, generó un descuento del precio de este producto respecto al de la soya, al contrario a lo que venía ocurriendo anteriormente, por lo que es de esperar que en el mediano plazo se estimule una preferencia en el mercado internacional por el consumo de aceite de palma.

En el ámbito nacional:

El precio interno promedio del aceite de palma observado entre enero y marzo del presente año, fue de \$786.600 por tonelada, respecto a \$893.300 para el mismo período de 1999, con un deterioro nominal del 12%. En términos reales, la caída del precio interno promedio estuvo cerca del 19%.

La fuerte caída del precio interno del aceite de palma crudo, responde a varios factores, entre los cuales se pueden mencionar los siguientes: la amenaza de importaciones de aceites de palma y de palmiste de origen ecuatoriano a precios muy competitivos en relación con los colombianos, la caída en las cotizaciones internacionales de los principales aceites y grasas y las debilidades en la capacidad de negociación de muchas de las empresas que hacen parte de la agroindustria de la palma de aceite.

Esto último demanda esfuerzos de los palmicultores para mejorar la organización de su comercialización y mejorar los mecanismos que con este fin ha desarrollado el sector. En tal sentido, será necesario crear nuevos instrumentos para ganar escala en la comercialización interna y lograr mayor fortaleza en la concertación con la industria nacional de aceites y grasas, la cual tiende cada vez más a desarrollar una estructura de mercado oligopsonico.

Perspectivas del mercado

Con relación al comportamiento del mercado internacional de aceites y grasas, se espera una gradual recuperación de los precios internacionales de las principales semillas oleaginosas, aceites y grasas, en lo que queda del 2000 y durante los próximos cinco años, debido a la recuperación económica mundial, principalmente de los países en vías de desarrollo, según estimaciones de la Organización para la Cooperación y Desarrollo Económico, OECD. Si



bien en el corto plazo los precios de estos productos muestran un comportamiento decreciente, el precio del aceite de palma y el del frijol soya empiezan a tener una lenta recuperación, debido a que parece llegarse ya al final de su ciclo de precios bajos que se espera culmine en 2001, lo cual hace entrever que en dicho año nuevamente el ciclo de precios de estos productos podría encontrarse en un mejor nivel.

En relación con el mercado nacional, los recientes ajustes en los estimativos de producción de aceite de palma crudo por parte de Ecuador, que señalan una reducción de la producción para el presente año estimada en cerca de un 15%, propiciaron un incremento de los precios domésticos de este producto a cerca de US\$380 por tonelada en ese país, lo que permite prever que la amenaza de importaciones de aceite de palma provenientes del vecino país es inexistente en el corto plazo.

De igual forma, el menor dinamismo que en los últimos meses viene mostrando la producción de aceite de palma crudo en nuestro país, y los compromisos adquiridos desde principios del año en cuanto a exportaciones de aceite de palma y de palmiste, permiten estimar que la comercialización interna y externa de estos productos se va a realizar de una manera bastante fluida en lo que resta del año. ☺

INDICADORES PALMEROS

FONDO DE ESTABILIZACIÓN DE PRECIOS PARA EL PALMISTE, EL ACEITE DE PALMA Y SUS FRACCIONES

Concepto

CESIONES

Vigencia apartir de:	1 May 00	1 Abr 00	1 Mar 00
Aceite de palma crudo	78	84	83
Aceite de palmiste crudo	73	76	83

COMPENSACIONES

Vigencia apartir de:	28 Abr 00	27 Mar 00	28 Feb 00
Aceite de palma crudo			
Países de América:	179	192	186
Resto del mundo	210	226	222
Aceite de palmiste crudo			
Países de América:	118	124	135
Resto del mundo	118	124	135

1. Se excluye Ecuador.

FONDO DE FOMENTO PALMERO

Precios de referencia basados en fluctuaciones de la cuota de fomento de la agroindustria de la palma de aceite

Precios para el semestre Enero-Junio 2000

ACEITE DE PALMA CRUDO

\$800

POR KILOGRAMO

ALMENDRA DE PALMA

\$417

POR KILOGRAMO

PRODUCCIÓN DE ACEITE DE PALMA CRUDO EN COLOMBIA 2000-1999 (Toneladas)

MES	2000	1999	VARIACIÓN	
			ABSOLUTA	%
Enero	45.332	39.534	5.798	14,7
Febrero	41.434	43.073	-1.639	-3,8
Marzo	45.311	52.924	-7.613	-14,4
Abril	39.401	47.403	-8.002	-16,9
Enero - Abril	171.477	182.933	-11.456	-6,3

PRECIOS DE REFERENCIA Y ARANCELES APLICADOS¹ POR EL SISTEMA ANDINO DE FRANJAS DE PRECIOS

PERIÓDO DE VIGENCIA		PRECIOS DE REFERENCIA CIF DEL SAPP EN \$US			ARANCELES APLICADOS (%)					
MES	DÍAS	FRIJOL SOYA	ACEITE DE SOYA CRUDO	ACEITE DE PALMA CRUDO	FRIJOL SOYA		ACEITE DE SOYA		ACEITE DE PALMA	
					ARANCEL VARIABLE	ARANCEL TOTAL	ARANCEL VARIABLE	ARANCEL TOTAL	ARANCEL VARIABLE	ARANCEL TOTAL
Mar-00	1 al 15	218	390	376	34	49	58	78	72	92
Mar-00	16 al 31	220	371	371	32	47	58	78	75	95
Abr-00	1 al 15	216	372	387	25	40	58	78	66	86
Abr-00	16 al 30	221	379	406	22	37	58	78	57	77
May-00	1 al 15	223	392	417	21	36	54	74	52	72
May-00	16 al 31	224	380	402	20	35	59	79	59	79

Fuente: UNAC-Ministerio de Agricultura.

1. Los aranceles totales para los productos correspondientes a las franjas del frijol soya, aceite de soya y aceite de palma, por medio del Decreto 2680 del 24 de noviembre de 1999, están restringidos en su actualidad al 10%.

COMPORTAMIENTO PRECIOS INTERNACIONALES PRINCIPALES ACEITES Y GRASAS US\$/TON

PRINCIPALES ACEITES Y GRASAS	MAYO* 2000	ABRIL* 2000	MARZO* 2000	ENE-MAY 2000	PROMEDIO		
					ENE-MAY 1999	VARIACIÓN 00,99	
Complejo palma							
Aceite crudo de Palma, CIF N.W.Europe	325	372	349	345	535	-35,5%	
Aceite de palma RBD, CIF US W.Coast	373	409	386	387	571	-32,2%	
Aceite de palma RBD, FOB Malasia	320	344	323	325	498	-34,7%	
Oleina RBD, CIF Rott.	370	409	387	387	579	-33,2%	
Oleina RBD, FOB Malasia	325	364	342	341	536	-36,3%	
Estearina RBD, FOB Malasia	250	277	260	256	389	-34,1%	
Estearina RBD, CIF Rott.	295	322	305	301	432	-30,3%	
Aceite Crudo de Palmiste, CIF Rott.	488	557	556	562	729	-22,9%	
Otros aceites vegetales							
Aceite de Algodon, US PBSY CIF Rott.	532	555	513	519	629	-17,5%	
Aceite de Coco Phil/Indo CIF Rott.	485	550	552	566	782	-27,6%	
Aceite de Girasol, FOB Arg	320	360	358	352	460	-23,4%	
Aceite de Soya, FOB Arg	318	353	338	344	445	-22,6%	
Aceites y grasas animales							
Aceite de Pescado, AO CIF N.W.Eur.	240	235	249	257	332	-22,6%	
Cerdo, Pack, unref Belgica	288	291	289	301	324	-7,0%	
Sebo US Bleach, Fancy CIF Rott.	293	294	306	308	353	-12,7%	

AO, any origin
Fuente: Oil World

* Incluye la información hasta la tercera semana de mayo


IMPORTACIONES DE ACEITES Y GRASAS ANIMALES Y VEGETALES EN COLOMBIA 2000 - 1999

PRODUCTO	ABR* 2000p	MAR* 2000p	FEB* 2000p	ENE-ABR 2000p	ENE-ABR 1999	VARIACIÓN 2000-1999 ENERO - ABRIL	
						ABSOLUTA	RELATIVA
Estearina de palma	0	0	702	702	0	702	N.A
Aceite de soya crudo	6.950	10.986	8.475	32.267	51.916	-19.649	-37,8%
Aceite en frijol soya 1	2.136	2.559	0	5.879	7.641	-1.762	-23,1%
Mezclas de aceites crudos y refinados	0	1.000	201	1.851	0	1.851	N.A
Aceite de girasol crudo	1.058	1.569	3.575	9.201	6.518	2.683	41,2%
Otros aceites crudos 2	0	0	1	7	322	-315	-97,7%
Subtotal aceites a granel	10.144	16.113	12.954	49.909	66.878	-16.969	-25,4%
Subtotal aceites y grasas empaçados	1.508	2.587	3.033	7.885	14.890	-7.005	-47,0%
Subtotal aceites y grasas vegetales	11.652	18.700	15.987	57.794	81.768	-23.974	-29,3%
Aceite de pescado	533	4	0	711	212	499	N.A
Sebo y Grasas desperdicio	4.093	2.419	594	9.475	29.641	-20.166	-68,0%
Otros aceites y grasas animales	24	75	36	184	298	-114	-38,2%
Subtotal aceites y grasas animales	4.650	2.497	631	10.370	30.150	-19.780	-65,6%
Total aceites y grasas animales y vegetales	16.302	21.197	16.618	68.164	111.919	-43.755	-39,1%
Frijol soya	11.865	14.217	0	32.664	42.452	-9.788	-23,1%
Torta y harina de soya	44.668	31.602	38.741	153.598	165.153	-11.555	-7,0%

0: promedio
N.A: No aplica

1: En términos de aceite crudo (factor conversión 0,18)
2: Incluye aceite de ricino, aceite saponificado de algodón, aceite de linaza, aceite de lino y otros aceites

Fuente: Revista Diario de Puertos - Subcomité de Importación
Fuente: DANE



Breves del Congreso palmicultor

Algunas cifras, conceptos y observaciones planteadas durante el XXVIII Congreso Nacional.



- De lo ocurrido a las importaciones nacionales de aceites y grasas en la década del 90, se destaca que tuvieron, en promedio, un crecimiento anual de 9,9%. Pasaron de 129.781 toneladas en 1990 a 207.326 en 1995 y a 305.178 en 1999. En esta tendencia estuvieron las de frijol soya con un incremento anual de 46,3%; el aceite de soya con 13,8% y el aceite de girasol con 5,7% anual.



- En 1999 Colombia exportó 109.961 toneladas de aceite de palma, de las cuales 93.159 se vendieron en crudo y 16.802 incorporadas en productos procesados. En aceite de palmiste se exportaron 14.424 toneladas, de las cuales 13.029 en crudo y 1.395 incorporadas en productos procesados. El valor de estas exportaciones se estima en US\$ 58,1 millones, con una participación de 67,3% en las exportaciones de aceites y grasas totales del país y de 4,2% en las exportaciones agropecuarias no tradicionales.



- La década pasada se constituyó para el sector palmicultor colombiano en el período de penetración y consolidación en el mercado exportador. De 1.300 toneladas de aceite de palma con que se inició el reto de exportación en 1990, se pasó a 27.552 en 1995 y a 124.385 toneladas en 1999, con un crecimiento promedio para la década de 65% anual.



- En 1990 las importaciones de aceites y grasas participaban con un 25,9% de la demanda nacional, en 1995 se incrementaron a 31,0% y en 1999 lo hicieron con el 42,6%.



- Aparte de la fortaleza gremial, la comercialización centralizada de los aceites de la palma en el Fondo de Estabilización, la asistencia técnica propia, las nuevas siembras contarán con el Incentivo a la Capitalización Rural, ICR, cuyos montos ya están asignados en el presupuesto nacional.



- El sector cuenta con ICR para las siembras de palma de aceite, establecido hasta un 40% de los costos totales de instalación y sostenimiento del cultivo durante su período improductivo, cuando se trate de proyectos ejecutados por pequeños productores o mediante Alianzas Estratégicas. Para los demás proyectos, el monto del ICR se fijó inicialmente en el 20%, el cual fue elevado al 30% en el presente año.





Un sentido adiós para Luis Carlos Giovannetti (Santos)

Hoy sentimos el dolor de despedir a Luis Carlos Giovannetti Lacouture. Santos para la mayoría. El hombre lleno de vitalidad y entusiasmo, trabajador incansable y el gran amigo de la vida, falleció el pasado 26 de mayo en Santafé de Bogotá.

Santos, es parte de la historia del campo colombiano, y al campo le dedicó su vida: 15 años cultivando algodón (1959-1974) de forma exitosa; 27 años como arrocero (1973-2000). 15 años como cultivador de Palma de Aceite (1985-2000). Treinta y siete años formando una ganadería, Ganadería Tairona.

Conocedor del área del Cesar empezó a trabajar la tierra cultivando algodón en el área rural de Valledupar y se estableció definitivamente en el centro del Cesar hace 37 años. Buscando mejores horizontes y un futuro seguro inició un cultivo de palma de aceite en 1985, haciéndose socio de su amigo y familiar Eduardo Mattos Lignan, en la sociedad Palmeras de Alamosa Ltda.

Santos se ha ido pero nos dejó lo mejor de sí en su ejemplo, en su manera de enfrentar las dificultades y en esa simpatía que le era tan familiar. A Sus hijos, familiares y allegados, un cálido saludo de solidaridad y apoyo.

Suscripción a las publicaciones periódicas de Fedepalma - 2000

Tarifa regular	Colombia	Exterior
----------------	----------	----------

Revista Palmas:	\$ 100.000	US\$ 80
-----------------	------------	---------

Boletín "El Palmicultor" y "Ceniavances"	\$ 75.000	US\$ 70
---	-----------	---------

Tarifa Palmera: \$ 70.000

Incluye todas las publicaciones
(Solo para palmeros o empleados de plantación colombianos)



Llegamos a todo el mundo !

Cambiamos para servirle mejor
a Colombia y el mundo.

2 43 88 51 - 341 03 04 - 34155 34
9800 15503 Fax: 283345

DIRECTOR:
Jens Mesa Dishington

COORDINACIÓN PERIODÍSTICA:
Nadia Morales Hoyos
Andrés Bayona Montoya

COLABORADORES:
Jairo Cendales Vargas
Leonor Romero Franco
Jaime González Triana

DIAGRAMACIÓN:
Briceno Gráfico

IMPRESIÓN:
Molher Ltda. Impresores




LA INFORMACIÓN: Un punto de encuentro

El Centro de Información participó activamente durante los Eventos Gremiales, llevados a cabo en Paipa el 24, 25 y 26 de mayo pasado, difundiendo y promoviendo la información existente y los servicios que presta. Escenarios como éste y la acogida de los participantes demuestran que la información juega un papel esencial para el gremio, que le permite al investigador mejorar las estrategias de investigación y evitar duplicidad; al productor mejorar la productividad y ser competitivos y a la gerencia formular políticas y tomar mejores decisiones. Es por ello que el Stand del Centro de Información de Fedepalma fue otro punto de encuentro de los palmeros.



Nuevas publicaciones

Índice de Palmas



Tiene como fin facilitar la consulta de los 20 volúmenes de la revista Palmas ubicando las referencias bibliográficas por autores, materias o temas.

Informe de Labores

Fedepalma, Cenipalma, Fondos Parafiscales, C.I. Acepalma y Fondo de Empleados describen la gestión adelantada durante el año de 1999 y muestran sus Estados Financieros.

The Oil Palm Industry in Colombia

Presente en el exterior la industria de la palma en Colombia con la versión en inglés del folleto de Fedepalma.

En el 2000 Palmas estrena imagen



La revista Palmas Volumen 21 No.1 tiene una imagen más moderna, y ágil para celebrar los 20 años ininterrumpidos de su publicación.

En este número se presentan artículos de gran interés técnico tales como:

- Comportamiento de las poblaciones de *Rhynchophorus palmarum* L. Y *Metamasius hemipterus* L. (Coleoptera: Curculionidae) en una plantación de palma de aceite.
- Consumo de agua por la palma de aceite y efectos del riego sobre la producción de racimos, una revisión de literatura.
- Cuantificación de la biomasa de la palma de aceite y su valor nutritivo en una plantación desarrollada.

Alerta No. 16

Las publicaciones periódicas a su alcance mediante la divulgación de los títulos de los artículos de interés para el gremio.



FEDERACION NACIONAL DE CULTIVADORES
DE PALMA DE ACEITE

Carrera 10A No. 69 - 98
Teléfono: 321 03 00 Fax: 211 35 08
A.A. 13772 Santafé de Bogotá, D.C., Colombia.
www.fedepalma.org E-mail: ci@fedepalma.org
Tarifa Postal Reducida No. 632