fedepalma

FEDERACION NACIONAL
DE CULTIVADORES
DE PALMA AFRICANA

boletín informativo

Boletín No. 136 - Octubre 15 de 1985

EDITORIAL

ACEITES: ¿QUIEN APORTA MAS?

En días pasados apareció en un boletín del Ministerio de Agricultura un comentario en el sentido de que la "soya es la principal oleaginosa en el mundo como fuente de aceites comestibles". Ello constituye un motivo interesante para dedicarle algunas notas a la producción mundial de semillas oleaginosas y a los aceites y grasas.

La producción, procesamiento, mercadeo y consumo de las semillas oleaginosas, de los aceites y grasas siempre se desarrollan dentro de un marco general y continuarán así por mucho tiempo. Las mayores partes de este marco lo componen la población, la política, la economía general, la disponibilidad de tierras, la tecnología y el clima.

Cada uno de los anteriores factores individualmente considerados tiene una enorme influencia sobre nuestros mercados a todo momento y la sumatoria de ellos tiene una mayor influencia sobre el marco general como un todo.

Es absolutamente cierto que la semilla de soya constituye la fuente principal para la producción de aceites y grasas, como quiera que en la cosecha 82/83 se produjeron 94.2 millones de toneladas frente a 26.9 millones de tns. de semilla de algodón, seguidos por la semilla de girasol con 15.1 millones de toneladas. Dentro de este grupo no podemos incluir la palma africana por cuanto su aceite no se obtiene a partir de una semilla sino del pericarpio del fruto.

Ya en materia de producción de aceites ha sido y es la soya el producto líder, seguido por el aceite de palma, de girasol, de colza y algodón entre los vegetales. Sin embargo, a partir de mediados de la década del setenta la participación del aceite de soya ha venido cayendo paulatinamente, no porque su producción se haya reducido sino porque el aceite de palma, girasol y otros han venido incrementando su producción a tasas más elevadas. Aún más significativo sería este hecho si al aceite de palma le adicionamos el de palmiste, su sub-producto más importante. Por ejemplo, de la producción total durante 1982 el aceite de soya contribuyó con 22% mientras el de palma y girasol con 9.4 y 8.9% respectivamente. Ya para 1984 las participaciones han venido así: aceite de soya 21%, de palma 10.1% y de girasol 9.2%.

Sin embargo, en el aspecto de exportaciones tanto en volumen como en valor el aceite de palma es el líder de todo el grupo, lo que podría interpretarse como una mayor aceptación en los mercados mundiales especialmente por la diversidad de usos. Así, durante 1982 y 1984 su participación en el total de aceites exportados fue de 23 y 24.1% frente a 19.7 y 20.5% del aceite de soya.

De todas formas lo que se presagia en este sector para los próximos veinte (20) años son cambios fundamentales en la composición y aporte en la producción de parte de las fuentes a partir de las cuales se obtienen. Entre otros, se espera que el promedio de producción anual de los aceites provenientes de cultivos de árbol (palma, palmiste y coco) aumente significativamente a 30 millones de tns. o 28.5% de todos los aceites y grasas. Por supuesto, el mayor incremento se sucederá en aceite de palma y su sub-producto el aceite de palmiste.

ANTONIO GUERRA DE LA ESPRIELLA

MERCADO DE ACEITES

El mercado de aceites transcurrió con niveles suficientes de suministros en las principales ciudades, salvo algunas situaciones de escasez en ciudades intermedias en el mes de Junio.

Los precios al consumidor descendieron en lo corrido del año 15.15% en términos reales, por encontrarse congelados los precios nominales, desde Diciembre de 1984. Este hecho motivó repetidas protestas de parte del gremio procesador de oleaginosas, el cual vio incrementarse sus costos sin poder trasladar tales aumentos al producto final.

Ante la precaria situación de la mayoría de cultivos oleaginosos a recogerse en el segundo semestre, el Gobierno estableció un cupo de importación de 50.000 toneladas de aceite, extendido finalmente a 53.600 toneladas, el cual entra en el balance de disponibilidad como lo ilustra el cuadro siguiente.

En el balance, que no incluye sebo ni manteca de cerdo, se contabilizan 65.700 toneladas de aceite de palma, pero el gremio espera que, bajo buenas condiciones climáticas, se puedan producir 68.000 toneladas. La palma, principal abastecedor de aceite comestible, viene en expansión, y se espera que para el presente año las plantaciones incrementen su área en 4.000 has. Las importaciones de semillas requeridas en el trimestre anterior sufrieron retrasos, los cuales incidirán en los planes de siembra del próximo año.

A mediano plazo, podrían consolidarse nuevas fuentes de materia prima para la producción de aceites: el girasol, que se viene cultivando en forma experimental intercalado en plantaciones de caña, es de período corto (110 días), óptimos rendimientos en aceite (45%) y en proteína (28%) para consumo vacuno; además, el maní, que aunque todavía es sembrado en pequeña escala, viene dando buenos resultados.

BALANCE DE ACEITES VEGETALES
II SEMESTRE DE 1985
Julio de 1985
(Toneladas)

Existencias en A.G.D. a	14.746
Junio 30	430
Existencias IDEMA	
Producción Nacional	
Aceite de ajonjolí	1.851
Aceite de soya	6.759
Aceite de algodón	6.800
Aceite de palma	65.700
Aceite de palmiste	5.600
Importaciones	53.600
DISPONIBILIDAD	155.486
CONSUMO	146.572
	8.914
RESERVAS DE ENLACE	20.520
EXCEDENTE O DEFICIT	−11.606

Fuente: Coyuntura agropecuaria, agosto 1985.

Buzón del lector

Edición de lujo. Simplemente extraordinario el número 3 del año IV de la Revista Palmas, órgano de divulgación de FEDEPALMA. Esta edición contiene las memorias del XII Congreso Nacional de Cultivadores y V Conferencia sobre Palma Africana celebrados en Villavicencio el pasado mes de mayo. El material es de enorme interés para cualquier persona vinculada a la industria de oleaginosas del país. (Agrodiario).

Bogotá, 17 de Septiembre de 1985

Doctor
ANTONIO GUERRA DE LA ESPRIELLA
FEDEPALMA
Ciudad

Apreciado Doctor Guerra:

Una vez más permítanos felicitarlo a usted y a "Fedepalma" por destacada labor en bien del país, de los afiliados y de los consumidores nacionales. En esta oportunidad permítame resaltar la magnífica presentación y el contenido de la Revista "Palmas No. 3 del /85".

Verdaderamente nos sentimos orgullosos por esta publicación respetable en cualquier país avanzado en asuntos agrícolas.

Atentamente,

AUGUSTO DEL VALLE E.
Gerente
"FEDEPAPA".

Estado del tiempo

REGION DEL CARIBE

En Septiembre se presentaron abundantes lluvias en la región, superándose los promedios en Santa Marta entre 356% (141.4 mm). Cartagena entre 139% (239 mm), Montería en 34% (241 mm).

Precipitaciones de menor importancia e inferiores a lo normal se observaron en Valledupar (68 mm).

La temperatura más alta (37.8°C) fue observada el día 3 en Valledupar y la más baja (20.6°C) el día 4 en Corozal.

TENDENCIAS DEL ESTADO DEL TIEMPO PARA OCTUBRE

Octubre es uno de los meses más lluviosos de la región. En las estribaciones de la Sierra Nevada las lluvias alcanzan promedios que oscilan entre 200 y 400 mm, exceptuando la ciudad de Santa Marta en donde apenas caen alrededor de 90 mm.

En la región del Cesar fluctúan alrededor de los 300 mm.

REGION DEL MAGDALENA MEDIO

TENDENCIA DEL ESTADO DEL TIEMPO PARA OCTUBRE

En el Magdalena Medio se registran 388 mm en Barrancabermeja y 434 mm en Puerto Wilches.

LLANOS ORIENTALES Y AMAZONIA

Las lluvias de la región fueron abundantes variando de 203 mm en Arauca cantidad normal, a 414 mm en San José de Ocuné—Vichada, valor que excedió el promedio en 78%. La máxima temperatura fue de 33.0°C registrada el día 26 en Leticia y la mínima de 17.8°C se presentó en Villavicencio el día primero del mes.

TENDENCIA DEL ESTADO DEL TIEMPO PARA OCTUBRE

Los promedios pluviométricos se incrementan ligeramente con respecto al mes anterior, menos en Arauca, donde tienden a disminuir. Las cantidades de lluvia en el Meta oscilan entre 250 y 400 mm. En el Casanare son del orden de 350 mm.

REGION PACIFICA

Con excepción de la Granja El Mira de Tumaco, donde cayeron 84 mm, las lluvias fueron abundantes, registrándose 540 mm en Buenaventura y 811 mm en Quibdó, cantidades normales para la época.

En el Aeropuerto La Florida de Tumaco se midieron 783 mm, cantidad excepcionalmente alta con respecto al promedio, el cual fue superado en un 867%.

TENDENCIA DEL ESTADO DEL TIEMPO PARA OCTUBRE

Continúa la temporada lluviosa en la región con excepción de Tumaco en donde sólo se registran 72 mm en promedio.

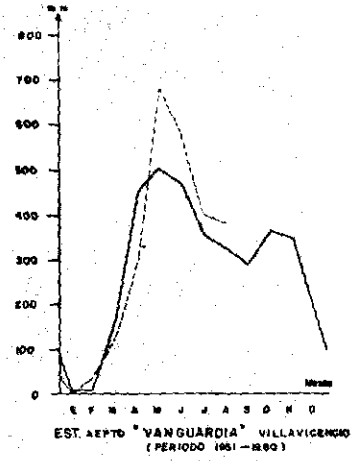

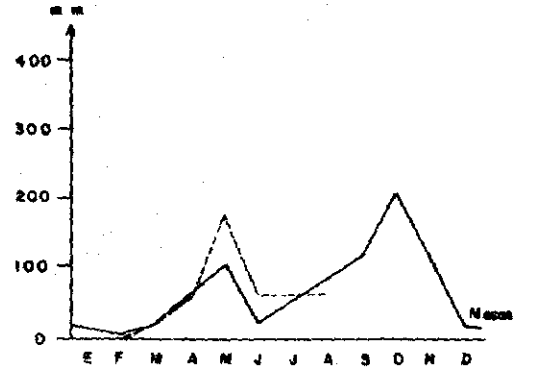



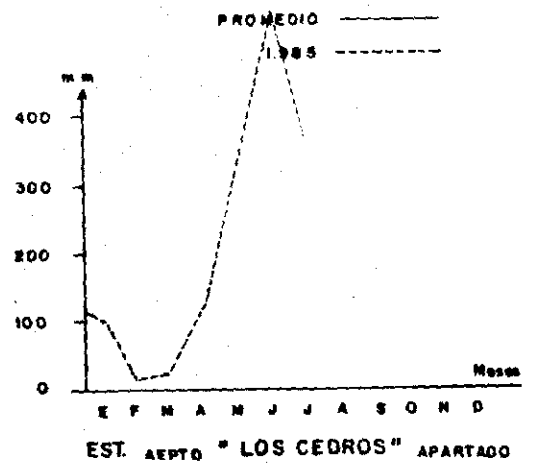

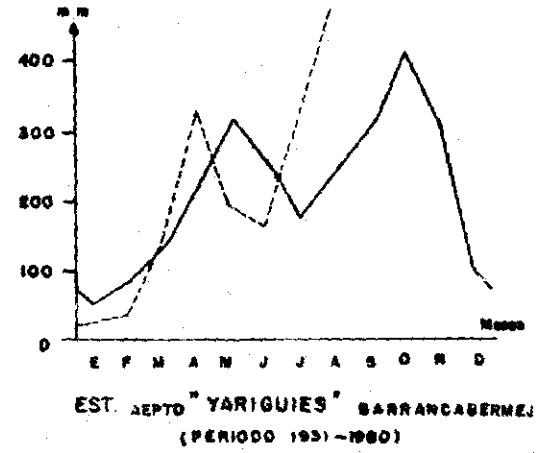

Precios

Aumenta el Riesgo de una Baja Significativa de los Precios de los Aceites y una Recuperación de los Precios de las Harinas.

A veces no es más fácil separar las causas de los efectos y analizar en forma adecuada los diversos aspectos de los mismos. Esto es cierto, especialmente en el caso de los elementos más caprichosos e inciertos de los mercados de los bienes de consumo, o sea el clima y los precios. Estos dos elementos implican, por lo tanto, los mayores riesgos, con respecto a las tendencias futuras de los precios de bienes de consumo o grupos de bienes de consumo.

En lo que se refiere al clima, los Estados Unidos constituyen un ejemplo reciente. Durante las últimas cinco o seis semanas, el clima imperante en las zonas de soya y maíz era relativamente seco y templado. Como resultado, los Estados Unidos se vieron enfrentados a una de las estaciones más tempranas de su historia. Ante este hecho, el mercado reaccionó ásperamente, como si los efectos del clima en las plantaciones fueran su único efecto y se pasó por alto el hecho de que mayo ha sido el tercer mes consecutivo en que el nivel de lluvias ha estado por debajo y la temperatura por encima de lo normal en las principales zonas de soya y maíz. Esto implica que, durante los próximos tres meses, las reservas de humedad de la tierra estarán por debajo de los niveles adecuados y que por lo tanto, las cosechas dependerán más de las lluvias y de la ausencia de temperaturas muy altas. En caso de que se presente un período de sólo dos semanas, en el cual las lluvias sean escasas y las temperaturas altas, la condición de las cosechas se verá afectada más rápidamente que en muchos años, cuando, a principios de junio, las reservas de humedad se encontraban por encima de los niveles normales. En el caso de la soya, el clima será especialmente importante, por cuanto éste fue un año de recorte en las plantaciones.

Asimismo, en lo que se refiere a los precios, a veces se pasa por alto las dos caras de la moneda. No hay duda alguna de que el marcado descenso de los precios del grano y de la harina de soya que se ha registrado durante las últimas semanas, y, con algunas interrupciones, durante los últimos 20 meses, ha tenido como consecuencia el surgimiento de una cierta aspereza y el pronóstico continuo de que la situación permanecerá invariable.

La otra cara de la moneda puede pasarse por alto, es decir, los efectos de la baja de los precios en la actitud de propietarios y consumidores de los bienes de consumo respectivos. Tomando el complejo de la soya, es obvio que en el Brasil los precios están por debajo de los costos de producción. Como consecuencia, los cultivadores brasileros están vendiendo, por primera vez, cantidades inmensas al gobierno, las cuales están saliendo del mercado libre.

Igualmente, en algunas zonas de los Estados Unidos, los precios de la soya están por debajo de los costos de producción y en otras muy cerca del mismo. Además, los precios de junio/agosto están apenas un 5% más altos que el nivel de apoyo, dependiendo del lugar. Por lo tanto, no es de extrañar que las políticas de venta y préstamos de los agricultores americanos también tiendan a volverse más reservadas. Como resultado, las primas de Gulf y las primas internas en efectivo han aumentado considerablemente en los últimos días, a pesar de la temporada de descenso de exportaciones y trituración.

En cuanto a la harina de soya, lo bajo de los precios —los más bajos en doce años— ha acelerado el aumento del total de la distribución de los tres mayores productores y exportadores. Además, las exportaciones de Paraguay, China e India están aumentando considerablemente. Las decrecientes exportaciones de grano y harina de soya de los Estados Unidos no solamente no son representativas de la demanda internacional, sino que dan una imagen equivocada. Durante la semana que terminó el 26 de mayo, solamente el Brasil exportó 310.000 toneladas de harina y 237.000 de grano, más del doble de las cifras correspondientes al año pasado, y, en el caso de la harina, casi tanto como lo que posiblemente exportará Estados Unidos durante todo el mes de mayo. En la Comunidad Económica Europea, igualmente, el uso de harina de soya aumentó considerablemente en la temporada enero/marzo, incluso más de lo que se esperaba.

El creciente uso de harina de soya, junto con los altos precios de aceite de soya, significa que posiblemente la producción mundial de aceite de soya aumentará más que el consumo, al menos en lo que queda de la estación. Debido a esto y a la creciente oferta de aceites competitivos, se espera que para octubre, las existencias de aceite de soya tanto dentro como fuera de los Estados Unidos, se hayan recuperado.

Igualmente, se espera una creciente oferta de producción y exportaciones para lo que queda de la estación, no solamente del aceite de soya, sino también de los de girasol, algodón, colza, pal-

ma, palmiste y coco. Se espera que para el 1 de octubre, las existencias de estos aceites estén por encima del nivel alcanzado hace un año.

En lo que se refiere al aceite de palma, consideramos que no es tan importante si la producción de mayo de toda Malasia es de 280.000 o 240.000 toneladas. Es mucho más importante el hecho de que estamos a solo cuatro semanas del aumento estacional que llevará la producción malaya a casi 0.4 millones de toneladas en julio y agosto y a casi 0.5 millones de toneladas en septiembre y octubre. Estos montos están destinados a aumentar significativamente las existencias y la presión de venta, puesto que es imposible distribuirlas inmediatamente.

Al mismo tiempo, los precios de los aceites vegetales, que siguen siendo bastante altos, están afectando la demanda de los mismos, aumentando el excedente ocasionado por una mayor producción.

Casi semanalmente, el gobierno de la India toma medidas para poner freno a los requisitos de importación de aceites vegetales. La semana pasada recortó la asignación de aceites importados a la industria vanaspati a 55% y puede reducirla aún más, a un 50%, como lo ha solicitado la Asociación de Trituradores de Semilla de Algodón.

Si uno tiene que afrontar factores tan inciertos como el clima y las actitudes humanas, es obviamente difícil predecir los precios. A la luz de lo descrito anteriormente, consideramos que el riesgo de una baja en los precios del aceite y de un alza en los de la harina ha aumentado significativamente en los últimos días. No es de extrañar que estas tendencias se vean en los próximos dos a tres meses. Obviamente, la recuperación de los precios de la harina dependerá en parte del desarrollo de los precios de los otros dos miembros del complejo. El alcance bajista de los precios de la soya debería limitarse a un máximo del 5%, o incluso menos. Si los precios del aceite bajan más durante los próximos tres meses, y creemos que esto es probable, la presión alcista de la harina, que se desprende del aumento en la demanda, se acentuará aún más.

Oil World. 31-V-85

Notas entomológicas

PREDATOR NO BENEFICO

En larvas del polinizador de palma africana **Elaeidobius subvittatus** (Faust) (Coleóptera: Curculionidae) se encontró hasta un 65% de mortalidad debido a la acción de las larvas del predator **Lestodiplosis** sp. (Diptera: Cecidomyiidae). De acuerdo con el Dr. R. J. Gagné, del SEL-IIBIII-USDA, quien identificó el predator, la especie aparentemente no está descrita. Hasta el presente se ha encontrado en todas las zonas donde se cultiva palma africana, con excepción de los Llanos Orientales. El insecto es más abundante en el Magdalena Medio y Tumaco (Nar.) que en el Zulia (N. Sant.) y Turbo (Ant.).

TAMBIEN TIENE UN ENEMIGO

En .muestras de inflorescencias masculinas de palma africana provenientes de El Zulia (N. Sant.) y Turbo (Ant.) se encontraron altas poblaciones del parásito **Ceraphron sp.** (Hymenoptera: Ceraphronidae) actuando sobre larvas del predator **Lestodiplosis** sp. (Diptera: Cecidomyiidae). De cada cocoon emergen de 1-6 adultos diminutos. Desafortunadamente este parásito es muy escaso en el Magdalena Medio y en Tumaco (Nar.).

OTRO ENEMIGO NATURAL

El único enemigo natural del **Elaeidobius subuittatus** (Faust) (Coleoptera: Curculionidae) encontrado hasta el momento en los Llanos Orientales es el ácaro predator **Pyemotes tritici** (Lagrèze-Fossat Montagné) (Acari: Pyemotidae), según la identificación de R.L. Smiley, del SEL-IIBIII-USDA.

El ácaro se encuentra aproximadamente en el 30% de las inflorescencias masculinas de palma africana, y por espiga puede destruir más del 50% de las larvas del polinizador. Vale la pena mencionar que este ácaro puede causar molestias al hombre.

Tomado de:
(NNE: Mayo-Junio/85 p. 33-34).

Notas Técnicas

Fertilización de los cocotales

Viene del Boletín No. 135

La mezcla puede realizarse a mano, pero más vale hacerla con una hormigonera, teniendo cuidado de que los productos estén muy secos. En el caso de que formen bloques, habrá que desmigajarlos con cuidado. Después de terminada la mezcla, se la pone en las bolsas, marcándolas y almacenándolas en seco.

Con una mezcla bien hecha se corre menos riesgo de equivocarse en la aplicación.

b. Aplicación manual.

La aplicación manual se realiza al voleo, en el círculo previa eliminación de malezas (cabe recordar aquí que el radio del círculo corresponde a la proyección de las hojas horizontales), siendo imprescindible aplicar los abonos a mano en los cultivos jóvenes.

En las plantaciones adultas se la practica en las áreas de acceso difícil, en cuyo caso se toma un radio de aplicación de 2 a 2,50 metros.

El material se compone de los siguientes elementos:

— un tractor con trailer,

— una o dos cajas de madera para poner los fertilizantes,

— los recipientes utilizados por los trabajadores (cubos, palanganas).

La cuadrilla de aplicación incluye a las siguientes personas:

— un supervisor o capataz,

— un chofer,

— 6 a 8 trabajadores para la aplicación propiamente dicha.

— 1 ó 2 capataces para la distribución de fertilizantes tomados del trailer.

El tractor avanza entre dos hileras de árboles, estando distribuidos a cada lado los trabajadores encargados de realizar la operación (lo que equivale a una aplicación en 6 a 8 hileras por vuelta).

El avance tiene que ser regular, quedando los trabajadores distribuidos casi en una misma línea, lo cual facilita el control (colocándose el supervisor o capataz a al altura de los trabajadores).

c. Fichas de aplicación. Control.

Se puede organizar y controlar la campaña de fertilización utilizando una sola ficha de aplicación para cada área de la plantación, que corresponda al mismo año de siembra y al mismo material vegetal, y que debe recibir la misma fertilización. Se anotará en la parte alta de la ficha y para cada fertilizante, la dosis recomendada.

Se establece el equilibrio en peso de los diversos fertilizantes, a fin de controlar fácilmente la mezcla por el número de bolsas.

En la segunda parte de la ficha se calcula la cantidad de cada fertilizante que hay que aplicar, por parcela y basándose en el número de árboles. Se convierte estas cantidades en número de bolsas, siendo estos datos los que se utilizan en el campo. Por último se recapitula para el área del tonelaje global por fertilizante.

Antes de iniciar la aplicación el Jefe de Plantación debe controlar las fichas elaboradas por el Asistente de Plantación.

En lo posible se interrumpe el trabajo al terminar una parcela, para facilitar el control de la cantidad aplicada.

El asistente apunta cada noche en la ficha de aplicación la labor realizada durante el día y las posibles diferencias de consumo relativamente a las previsiones.

La ficha de aplicación correctamente llenada constituye entonces el informe de aplicación.

Palma Africana

El programa de oleaginosas perennes del ICA, mediante continuas investigaciones, para seleccionar material genético de alta calidad, ha efectuado 4.169 análisis de racimos y 3.180 análisis químicos de frutos de palma africana. Estos análisis le han permitido a los técnicos del instituto seleccionar, por primera vez, 37 plantas Pisífera y 63 palmas Dura, para producción de semilla Dura x Pisífera (TENERA). Con polinizaciones controladas se inició la producción de 62.000 semillas a comienzos de 1984 y para 1985 se espera llegar a 350.000 semillas, con el fin de incrementar la fuente de ingresos, por venta de semilla seleccionada en el ICA.

Informe especial

III REUNION DE PALMA ACEITERA

A partir de este boletín y en tres entregas consecutivas, publicamos los resultados y recomendaciones de la III Mesa Redonda sobre palma aceitera celebrada el año inmediatamente anterior en Brasil.

Vale la pena recordar que el Ministerio de Agricultura de Colombia delegó su representación en FEDEPALMA desde que el país adhirió a esta Red Latinoamericana. Igualmente es oportuno mencionar que Colombia fue designada como sede de la IV Mesa Redonda que se llevará a cabo durante 1986 en fecha aún no definida.

INTRODUCCION

1. Cumpliendo con el programa de trabajo de la Red Latinoamericana de Palma que auspicia la Oficina Regional de la FAO para América Latina y el Caribe, se llevó a cabo la III Reunión Técnica de Trabajo en la ciudad de Belem, Para, Brasil, entre el 22 y el 28 de octubre de 1984. Asistieron a este evento 123 delegados de Brasil, Colombia, Costa Rica, Ecuador, Honduras, México, Panamá y el Perú, así como oficiales de la FAO con sede en Roma y en Santiago de Chile. Se presentaron trabajos de alto nivel técnico referidos al desarrollo agroindustrial de la palma aceitera en la región.

RESUMEN DE SUGERENCIAS Y CONCLUSIONES

2. Con el propósito de analizar y hacer sugerencias respecto a los diferentes aspectos tratados durante la reunión, se recogieron las sugerencias y conclusiones que surgieron durante los debates ocurridos después de cada una de las presentaciones de los trabajos técnicos, las que fueron debatidas en cuatro grupos de trabajo para su presentación en una sesión final. Los delegados de los países participantes ratificaron su convicción de que la palma aceitera constituye un valiosísimo instrumento para el desarrollo de los trópicos húmedos y para el mejoramiento de los estándares nutricionales de la región.

Se aprobaron veinte recomendaciones dirigidas a: a) la organización y mejoramiento de pequeñas empresas de producción y procesamiento de palma aceitera; b) la mejor comercialización del aceite de palma; c) el control de las enfermedades de la palma aceitera; d) el uso de productos tradicionales y nuevos elaborados a base de aceite de palma.

Vista la trascendencia de los trabajos técnicos presentados, se recomendó la publicación completa ellos en una memoria.

La reunión mostró el progreso realizado en la región a través del mecanismo de cooperación CTPD (cooperación técnica entre países en desarrollo) y sus ventajas en la promoción de un importante cultivo de intereses económicos, sociales y de desarrollo de los países de la región que cuentan con regiones tropicales húmedas.

3 En lo relativo a la Sesión Administrativa de la Red, se tomó un conjunto de acuerdos destinados a perfeccionar los mecanismos de cooperación de entidades nacionales e internacionales, así como de seguimiento y financiación utilizando los recursos de orden interno y externo que disponen los países de la región.

ORGANIZACION DE LA III MESA REDONDA DE LA RED LATINOAMERICANA DE PALMA

4. La reunión tuvo lugar en Belem, Para, Brasil, del 22 al 26 de octubre de 1984, en el Auditorio de SUDAM (Superintendencia de Desenvolvimiento da Amazonia). Estuvo auspiciada por el Ministerio de Agricultura de Brasil y la Oficina Regional de la FAO para América Latina y el Caribe.

PARTICIPACION

5. Participaron 123 delegados de Brasil, Colombia, Costa Rica, Ecuador, Honduras, México, Panamá, Perú y profesionales de Suriname.

DOCUMENTOS PRESENTADOS

6. Se presentó un total de 43 documentos, de acuerdo con el programa. El señor M. Pasquali, de la Dirección de Productos Básicos y Comercio de la Sede de la FAO, presentó un trabajo sobre "Aceite de palma y aceite de palmiste en el contexto de la economía mundial de grasas y aceites", el Dr. J.L. Cordeu de RLAC, presentó un trabajo titulado "Una visión global del comercio internacional del aceite de palma"; y el Dr. A. Bacigalupo otro sobre "El uso potencial del aceite de palma como combustible diesel". Todos estos documentos están disponibles para los interesados.

Con el fin de proporcionar una visión sinóptica de algunas de las presentaciones y deliberaciones que tuvieron lugar en el transcurso de la reunión, se han extraído y resumido algunas de las cuestiones más sobresalientes, las que se consignan a continuación.

RESPECTO A PRODUCCION

7. Los principales factores que limitan la producción de la palma aceitera en Brasil son la falta de suficiente semilla híbrida; la falta de una dinámica agrícola apropiada para encarar las necesidades de la producción de palma aceitera; la lentitud de los sistemas financieros; la falta de tecnología y de infraestructuras. Para solucionar estos problemas, se reforzará la investigación (la que ascenderá a 2 millones de dólares en 1985) y se desplegarán iniciativas para desarrollar industrias de palma aceitera de pequeña y gran escala.

8. La lucratividad de la empresa de la palma aceitera no está ligada, necesariamente, a su tamaño; depende no solamente de un buen manejo y de una escala apropiada, sino también de que el tamaño de las plantas de elaboración se ajuste al volumen y a las variaciones de la producción de fruta.

9. La industria de la palma aceitera beneficia al país no sólo al proporcionar un ingreso alimentario y empleos permanentes bien remunerados, sino también al mejorar la disponibilidad de energía, agua, salud, mejores comunicaciones para la población y la conservación de los recursos naturales. Así pues, los gobiernos latinoamericanos deberían desarrollar políticas promocionales que armonicen los intereses y necesidades en los ámbitos macro y microeconómicos, y diseñen sistemas adecuados de créditos y de impuestos que sean aptos para estas inversiones de largo plazo.

10. En Costa Rica, el Gobierno, a través de los bancos nacionales, está promoviendo la producción de palma aceitera en la zona de Coto Sur, otorgando créditos de largo plazo que se pagan después de 4 años sin cobrar intereses. Para la obtención del crédito, la exhibición del título de propiedad de la tierra por parte del pequeño agricultor se considera como garantía suficiente.

11. En Honduras, la experiencia ha demostrado que los productores de pequeña escala que cuentan con sólo 5 has. de palma aceitera no obtenían ganancias. Por este motivo, el Gobierno promovió la creación de 71 cooperativas, cada una compuesta por un número de 50 a 100 agricultores con un total de 200 a 400 hectáreas; cada una de estas cooperativas obtuvo un préstamo respaldado por el Gobierno, quien proporcionará asistencia administrativa y técnica hasta que el préstamo se haya amortizado en su totalidad en 20 años.

12. Por otra parte, la producción en gran escala de palma aceitera en Honduras ha tenido éxito, habiendo producido un excedente de aceite de palma que se está exportando. Este país está siendo conocido en el mercado internacional de aceites y es muy probable que ingrese al mercado latinoamericano de este producto, lo que podría materializarse considerando el convenio firmado entre Colombia y Honduras para bajar mutuamente sus aranceles del 40 al 10%, de conformidad con resoluciones acordadas por el Grupo Contadora.

13. En Brasil, el proyecto de promoción de la palma aceitera, que es similar al Plan FELDA aplicado en Malasia, está siendo ensayado con el apoyo financiero del Banco Mundial.

14. México está comenzando a reactivar su producción e industria de la palma aceitera; en la actualidad se están replantando 163 hectáreas.

15. La labor de reproducción clonal de la palma aceitera está haciendo avances considerables en Costa Rica. Están tratando de sacar provecho del material genético de alta calidad de que se dispone en ese país, como por ejemplo de híbridos de alto rendimiento, plantas compactas y super compactas, que resultan más fáciles de cosechar y por un período más prolongado. Sin embargo, en este sentido existen otras opiniones, por cuanto la conservación de la palma aceitera por un período más corto facilitaría la renovación genética y el mejor control de enfermedades.

16. En Ecuador se demostró la estrecha relación entre las plantaciones de palma aceitera y las condiciones de suelos y climas. Han surgido problemas debido a insuficiencia de luz solar o de lluvias.

fedepalma

FEDERACION NACIONAL DE CULTIVADORES DE PALMA AFRICANA

Carrera 9a. No. 71-42 Of. 501 · Tels: 2116823 - 2556875
Apartado Aéreo 13772 Bogotá, Colombia.

IMPRESOS